









Mercedes-Benz GLC

MERCEDES GLC 300 d Premium 4matic Auto

Euro 32.500
iva inclusa



	05/2020
	99.083 km
	Diesel
	Automatico
	1950 cc
	180 KW (241 CV)
	5
	Blu

✓ Garanzia 12 mesi Pronta consegna

DESCRIZIONE

NOTA PREZZO:

Importo valido per acquisto con Crema Diesel Financial.

In mancanza di adesione alla promozione in corso, salvo esaurimento scorte, il prezzo da considerarsi è Euro 35.500,00.

EQUIPAGGIAMENTO:

Telecamera posteriore per la retromarcia assistita

Active parking assist incluso PARKTRONIC

Sensore pioggia

Sistema di navigazione su disco fisso

Cambio automatico a 9 rapporti 9G-TRONIC

Shift Paddles

Radio digitale

MBUX multimedia system

Climatizzatore automatico THERMATIC

Fari a LED

Cristalli laterali posteriori e lunotto oscurati

Display multimediale 10,2"

Pacchetto luci abitacolo

Portellone posteriore EASY-PACK

Keyless Start
Mirror Package
Supporto lombare a 4 vie

Prezzo passaggio di proprietà escluso.

In caso di permuta ci fornisca: marca, modello, colore, mese ed anno di immatricolazione, km, accessori principali, cambio, KW/CV e stato della vettura (meglio se con foto allegate).

Con queste informazioni potremo risponderti più velocemente.

Garanzia: 12 mesi Certified

Iva Esposta: No

Fatturabile e finanziabile

Le 12 Promesse Mercedes-Benz Certified

Solo l'usato Mercedes-Benz Certified ti fa ben 12 promesse, per offrirti un servizio personalizzato e completo in grado di assicurarti il meglio in termini di efficienza, sicurezza e qualità.

- Garanzia fino a 48 mesi
- Assistenza Stradale Mobilo
- Prodotti Finanziari
- Permuta
- Servizi Connessi
- Auto Sostitutiva
- Chilometraggio Certificato
- Manutenzione
- 150 Controlli
- Consulenza Personalizzata
- Digital Store
- Tagliando pre-consegna

Se sei interessato alla vettura presentata non esitare a contattarci, un nostro consulente di vendita avrà il piacere di illustrarti le vantaggiose offerte a Te dedicate. Per Crema Diesel ogni Cliente è importante e merita attenzione.

CREMA DIESEL S.p.A. dal 1980!

Concessionaria Ufficiale Mercedes-Benz e Smart per la provincia di Cremona e Lodi.

Sede: Bagnolo Cremasco (CR)

Filiale: Cremona (CR)

Filiale: Pieve Fissiraga (LO)

Ti aspettiamo in concessionaria!!!

La dotazione tecnica e gli optional presentati potrebbero in alcuni casi differire dall'effettivo equipaggiamento della vettura. Crema Diesel S.p.A. declina ogni responsabilità per eventuali involontarie incongruenze, che non rappresentano un impegno contrattuale. La locazione delle vetture potrebbe cambiare a causa degli spostamenti tecnici dello stock fra le nostre sedi. Vi chiediamo pertanto di contattarci telefonicamente per conferma prima di raggiungere la concessionaria.

Prezzo passaggio di proprietà escluso.

In caso di permuta ci fornisca: marca, modello, colore, mese ed anno di immatricolazione, km, accessori principali, cambio, KW/CV e stato della vettura (meglio se con foto allegate).

Con queste informazioni potremo risponderti più velocemente.

[C]116743

ETICHETTA ENERGETICA

Consumi combinati

Carburante: 0,0 l/100km (2)

Consumi urbani	0,0 l/100km (2)
Consumi extra urbani	0,0 l/100km (2)
Emissioni CO2 combinate	0 g/km (2)
Classe di emissione	

EQUIPAGGIAMENTI DI SERIE

Active Brake Assist	Airbag anteriori per il bacino (laterali)
Airbag anteriori per la testa	Airbag ginocchia lato guida
Airbag guida	Airbag laterali
Airbag laterali anteriori	Airbag passeggero
Airbag per le ginocchia	Airbag posteriore
ATTENTION ASSIST (sist.di protez. da stanchezza e colpi di sonno)	Autoradio
Autoradio digitale DAB	Bluetooth
Bracciolo anteriore	Cambio automatico
Cerchi in lega	Chiamata di emergenza
Chiusura centralizzata	Chiusura centralizzata telecomandata
Climatizzatore automatico	Collision Prevention Assist
Computer di bordo	Controllo elettronico della stabilità
Controllo elettronico della trazione	DYNAMIC SELECT con programmi di marcia a scelta
ECO Start/Stop Automatico	ESP
Fari a Led	Frenata d'emergenza assistita
Indicatore pressione pneumatici	Indicatore temperatura esterna
Isofix	Luci diurne
Luci diurne a Led	Monitoraggio pressione pneumatici
Navigatore satellitare	Paddles
Parabrezza riscaldabile	Parcheggio automatico
Park assist	Portellone elettrico
Sensore di luminosità	Sensore di parcheggio
Sensore luci	Sensore pioggia

Sensore pneumatici	Sensori di parcheggio assistito anteriori
Sensori di parcheggio assistito posteriori	Sensori di parcheggio con telecamera posteriore
Servosterzo	Sistema antisbandamento attivo
Sistema di avviso di distanza	Sistema di controllo della pressione pneumatici (RDK)
Sistema di rilevazione della stanchezza	Sistema multimediale MBUX
Telecamera posteriore	Touch Screen
Touchpad	Trazione integrale
USB	Volante regolabile
Volante regolabile in altezza	

I prezzi esposti sul sito internet sono indicativi e potrebbero subire variazioni. La invitiamo a prestare attenzione alle indicazioni fornite durante l'appuntamento in salone, in quanto farà fede il prezzo di listino riportato sul preventivo. Il valore delle emissioni di CO2 e del consumo di carburante è definito sulla base di prove ufficiali secondo le disposizioni applicabili in vigore al momento dell'omologazione. I valori delle emissioni di CO2 e del consumo di carburante indicati sono conformi alla procedura di prova WLTP (Worldwide Harmonized Light Vehicles Test Procedure). A partire dal 1° settembre 2018, i veicoli nuovi sono omologati ai sensi della procedura di prova WLTP. La procedura WLTP sostituisce il ciclo NEDC, la procedura di prova precedentemente utilizzata. Date le condizioni di prova più realistiche, il consumo di carburante e le emissioni di CO2 misurate secondo il WLTP sono generalmente superiori a quelle misurate secondo il NEDC. Vengono indicati i valori di CO2 (il gas a effetto serra principalmente responsabile del riscaldamento globale) e di consumo di carburante per consentire il confronto dei dati del veicolo. I valori di omologazione di CO2 e consumo di carburante potrebbero non riflettere i valori effettivi di CO2 e consumo di carburante, che dipendono da molti fattori legati (a titolo esemplificativo ma non esaustivo) allo stile di guida, al percorso scelto, alle condizioni meteorologiche e stradali e alle condizioni, uso e dotazione del veicolo. In ogni caso, i valori ufficiali di CO2 e il consumo di carburante del veicolo acquistato dal cliente verranno forniti con i documenti che accompagnano il veicolo. Per maggiori informazioni sui consumi ufficiali di carburante e sulle emissioni di CO2 specifiche e ufficiali delle autovetture, si prega anche di fare riferimento alla "Guida al risparmio di carburante e alle emissioni di CO2", disponibile gratuitamente presso tutti i punti vendita e sul sito web del Ministero dello Sviluppo Economico