









Mercedes-Benz CLE Coupé

CLE 300 4MATIC Coupé AMG Line ADVANCED

Euro 68.881
iva inclusa



	Benzina
	1999 cc
	190 KW (258 CV)
	Automatico
	4
	Coupé
	-
	Bianco

✓ Pronta consegna

DESCRIZIONE

****Prezzo proposto MSS, IPT esclusi.****

****Offerta valida solo in caso di permuta con valore uguale o superiore a Euro 10.000 secondo Eurotax Blu****

Nella Email di richiesta segnalaci la TARGA del tuo eventuale usato da permutare per valutare al meglio la tua vettura.

Vasta disponibilità di modelli in pronta consegna!

Oltre 200 vetture nuove e km0 a stock, 100 usati Mercedes, Smart e multimarca.

Se sei interessato alla vettura presentata non esitare a contattarci, un nostro consulente di vendita avrà il piacere di illustrarti le vantaggiose offerte a Te dedicate. Per Crema Diesel ogni Cliente è importante e merita attenzione.

Crema Diesel S.p.a. - Concessionaria ufficiale Mercedes-Benz e Smart per le province di CREMONA e LODI dal 1980.

Sede: Bagnolo Cremasco (CR)

Filiale: Cremona (CR)

Filiale: Pieve Fissiraga (LO)

Ti aspettiamo in concessionaria!

La dotazione tecnica e gli optional presentati potrebbero in alcuni casi differire dall'effettivo equipaggiamento della vettura. Crema Diesel S.p.A. declina ogni responsabilità per eventuali involontarie incongruenze, che non rappresentano un impegno contrattuale. La

locazione delle vetture potrebbe cambiare a causa degli spostamenti tecnici dello stock fra le nostre sedi. Vi chiediamo pertanto di contattarci telefonicamente per conferma prima di raggiungere la concessionaria.

Prezzo 71.321 Euro valido in caso di acquisto senza adesione alla promozione

[NM]121803

9G-TRONIC

Active Distance Assist DISTRONIC

AEJ 24/1

Aggiornamento mappe gratuito per 36 mesi

Airbag centrale

Allestimento motore per climatizzatore

AMG Line ADVANCED

Android Auto?

Apple CarPlay

Assetto sportivo AMG

Bianco polare

Cerchi in lega leggera AMG da 48,3 cm (19") a razze

Chiamata di emergenza Mercedes-Benz

Cielo in tessuto nero

Climatizzatore monozona con filtro a carboni attivi/antipolvere

COC document EU6 without registration certificate part II

Cockpit widescreen: quadro strumenti totalmente digitale, con doppio display da 12,3" ad alta risoluzione

COLLISION PREVENTION ASSIST PLUS

Consolle centrale in nero lucidato a specchio

CONTROL CODE WLTP 3RD ACT

Controllo della pressione pneumatici

Cristalli laterali posteriori e lunotto oscurati

Dispositivo di ritenuta per bambini i-Size sui sed

DYNAMIC SELECT

Elementi decorativi in taglio linestructure antracite a poro aperto

EQ Boost starter-alternator

Esterni AMG Line

EU6 emissions standard

Evasive manoeuvre support

Fari parzialmente a LED

Funzione avviamento KEYLESS-GO

Funzioni avanzate MBUX

Giubbetto ad alta visibilità per guidatore

Impianto frenante alte prestazioni

Integrated Starter Generator Generation 2

Interni AMG Line

Istruzioni d'uso e Libretto di manutenzione - italiano

KEYLESS-GO

Luci ambient con la proiezione del logo integrate nei retrovisori esterni

Luci soffuse «ambient» con 3 zone cromatiche

MBUX multimedia system Gen20xi2

Mercedes-Benz Connect Package, 1 anno

Modulo di comunicazione (5G) per l'utilizzo dei servizi Mercedes me connect

Navigazione su disco fisso

Pacchetto Advanced

Pacchetto connettività Comfort

Pacchetto integrazione per smartphone

Pacchetto luci abitacolo

Pacchetto Night
Pacchetto PREMIUM PRO
Pacchetto retrovisori
Pacchetto retrovisori: retrovisore interno ed esterno sinistro autoanabbagliante
Pacchetto retrovisori: Specchi retrovisori esterni ripiegabili elettricamente
Pacchetto USB
Pacchetto Vani portaoggetti
Park assist: sistema di assistenza al parcheggio
Parking Pack: telecamera posteriore, sistema assis
Passive person presence reminder
Porgicintura automatico per guidatore e passeggero anteriore
Portabevande doppio
Power red / nero
Predisposizione Live Traffic information
Predisposizione per DISTRONIC
Predisposizione per il car sharing
Predisposizione per radio digitale
Preinstallazione per servizi di navigazione
Protezione pedoni
Radio digitale
Scanner di impronte digitali
Sedile anteriore destro regolabile elettricamente con memoria
Sedile anteriore sinistro regolabile elettricamente con memoria
Sedile guidatore regolabile elettricamente
Sedile posteriore con schienale ad abbattimento
Sedili anteriori riscaldabili elettricamente
Sensore occupazione sedile passeggero anteriore
Sensore occupazione sedili posteriori
Serbatoio maggiorato 66 litri
Service interval 25,000 KM
Servizi di accesso remoto-setup e monitoraggio (3 anni)
Set 2 cuffie
Sistema antisbandamento attivo
Sistema di assistenza abbaglianti adattivi
Sistema di ricarica wireless per dispositivi mobili anteriore
Sistema di rilevamento automatico del limite di velocità
Sistema PRE-SAFE®
Sound sportivo attivabile mediante DYNAMIC SELECT
Steering code for EURO NCAP markets
Styling AMG
Summer tyres
Supporto lombare a 4 vie
Tappetini in velours sportivi AMG
Telecamera per la retromarcia assistita
Tergicristalli con sensore pioggia
TIREFIT
Volante sportivo multifunzione in pelle Nappa
Widescreen
WIPPS-Laender WEU+COC

ETICHETTA ENERGETICA

Consumi combinati

Carburante: 7,1 l/100km (2)

Consumi urbani	0,0 l/100km (2)
Consumi extra urbani	0,0 l/100km (2)
Emissioni CO2 combinate	161 g/km (2)
Classe di emissione	Euro 6

I prezzi esposti sul sito internet sono indicativi e potrebbero subire variazioni. La invitiamo a prestare attenzione alle indicazioni fornite durante l'appuntamento in salone, in quanto farà fede il prezzo di listino riportato sul preventivo. Il valore delle emissioni di CO2 e del consumo di carburante è definito sulla base di prove ufficiali secondo le disposizioni applicabili in vigore al momento dell'omologazione. I valori delle emissioni di CO2 e del consumo di carburante indicati sono conformi alla procedura di prova WLTP (Worldwide Harmonized Light Vehicles Test Procedure). A partire dal 1° settembre 2018, i veicoli nuovi sono omologati ai sensi della procedura di prova WLTP. La procedura WLTP sostituisce il ciclo NEDC, la procedura di prova precedentemente utilizzata. Date le condizioni di prova più realistiche, il consumo di carburante e le emissioni di CO2 misurate secondo il WLTP sono generalmente superiori a quelle misurate secondo il NEDC. Vengono indicati i valori di CO2 (il gas a effetto serra principalmente responsabile del riscaldamento globale) e di consumo di carburante per consentire il confronto dei dati del veicolo. I valori di omologazione di CO2 e consumo di carburante potrebbero non riflettere i valori effettivi di CO2 e consumo di carburante, che dipendono da molti fattori legati (a titolo esemplificativo ma non esaustivo) allo stile di guida, al percorso scelto, alle condizioni meteorologiche e stradali e alle condizioni, uso e dotazione del veicolo. In ogni caso, i valori ufficiali di CO2 e il consumo di carburante del veicolo acquistato dal cliente verranno forniti con i documenti che accompagnano il veicolo. Per maggiori informazioni sui consumi ufficiali di carburante e sulle emissioni di CO2 specifiche e ufficiali delle autovetture, si prega anche di fare riferimento alla "Guida al risparmio di carburante e alle emissioni di CO2", disponibile gratuitamente presso tutti i punti vendita e sul sito web del Ministero dello Sviluppo Economico