









Mercedes-Benz GLB

GLB 200d PROGRESSIVE ADVANCED PLUS

Euro 45.217
iva inclusa



	Diesel
	1950 cc
	110 KW (150 CV)
	Automatico
	5
	SUV
	-
	Argento

✓ Pronta consegna

DESCRIZIONE

****Prezzo proposto MSS, IPT esclusi.****

****Offerta valida solo in caso di permuta con valore uguale o superiore a Euro 5.000 secondo Eurotax Blu****

Nella Email di richiesta segnalaci la TARGA del tuo eventuale usato da permutare per valutare al meglio la tua vettura.

Vasta disponibilità di modelli in pronta consegna!

Oltre 200 vetture nuove e km0 a stock, 100 usati Mercedes, Smart e multimarca.

Se sei interessato alla vettura presentata non esitare a contattarci, un nostro consulente di vendita avrà il piacere di illustrarti le vantaggiose offerte a Te dedicate. Per Crema Diesel ogni Cliente è importante e merita attenzione.

Crema Diesel S.p.a. - Concessionaria ufficiale Mercedes-Benz e Smart per le province di CREMONA e LODI dal 1980.

Sede: Bagnolo Cremasco (CR)

Filiale: Cremona (CR)

Ti aspettiamo in concessionaria!

La dotazione tecnica e gli optional presentati potrebbero in alcuni casi differire dall'effettivo equipaggiamento della vettura. Crema Diesel S.p.A. declina ogni responsabilità per eventuali involontarie incongruenze, che non rappresentano un impegno contrattuale. La locazione delle vetture potrebbe cambiare a causa degli spostamenti tecnici dello stock fra le nostre sedi. Vi chiediamo pertanto di

contattarci telefonicamente per conferma prima di raggiungere la concessionaria.

Prezzo 48.267 Euro valido in caso di acquisto senza adesione alla promozione

[NM]121810

Active Distance Assist DISTRONIC
Advanced Plus Progressive
Aerial for GPS
Alette parasole con specchietto di cortesia illuminato
Allestimento motore per climatizzatore
Android Auto?
Apple CarPlay
Argento high-tech
Assetto comfort
Bracciolo posteriore estraibile
Cambio automatico a variazione continua Autotronic
Cerchi in lega da 18" a 5 doppie razze
Chiamata di emergenza Mercedes-Benz
Cielo in tessuto grigio
Climatizzatore monozona con filtro a carboni attivi/antipolvere
COLLISION PREVENTION ASSIST
COLLISION PREVENTION ASSIST PLUS
Controllo della pressione pneumatici
Cristalli laterali posteriori e lunotto oscurati
Display centrale con diagonale da 10,25"
Display sulla plancia con diagonale da 10,25"
DYNAMIC SELECT
Elementi decorativi Star Pattern
Fari parzialmente a LED
Funzioni avanzate MBUX
Giubbotto ad alta visibilità per guidatore
Guida a SX
HANDS-FREE ACCESS
Indicatore cinture allacciate nel quadro strumenti
Interfacce USB supplementari
KEYLESS-GO
Kit fissaggio bagagli EASY PACK
Kneebag
Luci soffuse «ambient» con 64 diversi colori
MBUX multimedia system
MBUX navigation premium
Mercedes-Benz Connect Package, 3 anni
Modulo LTE per l'utilizzo dei servizi Mercedes me connect
Multi-link axle
Navigazione su disco fisso
Pacchetto Advanced Plus
Pacchetto Comfort per i sedili
Pacchetto integrazione per smartphone
Pacchetto KEYLESS-GO
Pacchetto Night
Pacchetto parcheggio con telecamera per la retroma
Pacchetto retrovisori
Pacchetto retrovisori: Specchi retrovisori esterni ripiegabili elettricamente
Park assist: sistema di assistenza al parcheggio

Passive person presence reminder
Portabevande doppio
Portellone posteriore EASY-PACK con comando elettrico di apertura e chiusura
Predisposizione Live Traffic information
Predisposizione per DISTRONIC
Predisposizione per il car sharing
Predisposizione per radio digitale
Preinstallazione per servizi di navigazione
Presa di corrente nel bagagliaio
Progressive
PROGRESSIVE ADVANCED PLUS
Protezione pedoni
Protezione per il trasporto
Radio digitale
Reti portaoggetti sugli schienali dei sedili anteriori
Rivestimenti ARTICO tessuto nero
Roof rails neri
Scanner di impronte digitali
Sedile posteriore con schienale ad abbattimento
Sedili anteriori riscaldabili elettricamente
Sedili Comfort anteriori
Sensore occupazione sedile passeggero anteriore
Servizi di accesso remoto-setup e monitoraggio
Shift Paddles: leve del cambio automatico integrate nel volante
Sistema antisbandamento attivo
Sistema di assistenza abbaglianti adattivi
Sistema di ricarica wireless per dispositivi mobili anteriore
Sistema di rilevamento automatico del limite di velocità
Summer tyres
Supporto lombare a 4 vie
Tappetini in velours
Telecamera per la retromarcia assistita
Tergicristalli con sensore pioggia
TIREFIT
Tre anni di aggiornamenti dei dati cartografici gr
Vano portaoggetti nella consolle centrale con avvolgibile
Visibility light pack
Volante sportivo multifunzione in pelle

ETICHETTA ENERGETICA

Consumi combinati	Carburante: 5,6 l/100km (2)
Consumi urbani	0,0 l/100km (2)
Consumi extra urbani	0,0 l/100km (2)
Emissioni CO2 combinate	146 g/km (2)
Classe di emissione	Euro 6e-bis

I prezzi esposti sul sito internet sono indicativi e potrebbero subire variazioni. La invitiamo a prestare attenzione alle indicazioni fornite durante l'appuntamento in salone, in quanto farà fede il prezzo di listino riportato sul preventivo. Il valore delle emissioni di CO2 e del

consumo di carburante è definito sulla base di prove ufficiali secondo le disposizioni applicabili in vigore al momento dell'omologazione. I valori delle emissioni di CO₂ e del consumo di carburante indicati sono conformi alla procedura di prova WLTP (Worldwide Harmonized Light Vehicles Test Procedure). A partire dal 1° settembre 2018, i veicoli nuovi sono omologati ai sensi della procedura di prova WLTP. La procedura WLTP sostituisce il ciclo NEDC, la procedura di prova precedentemente utilizzata. Date le condizioni di prova più realistiche, il consumo di carburante e le emissioni di CO₂ misurate secondo il WLTP sono generalmente superiori a quelle misurate secondo il NEDC. Vengono indicati i valori di CO₂ (il gas a effetto serra principalmente responsabile del riscaldamento globale) e di consumo di carburante per consentire il confronto dei dati del veicolo. I valori di omologazione di CO₂ e consumo di carburante potrebbero non riflettere i valori effettivi di CO₂ e consumo di carburante, che dipendono da molti fattori legati (a titolo esemplificativo ma non esaustivo) allo stile di guida, al percorso scelto, alle condizioni meteorologiche e stradali e alle condizioni, uso e dotazione del veicolo. In ogni caso, i valori ufficiali di CO₂ e il consumo di carburante del veicolo acquistato dal cliente verranno forniti con i documenti che accompagnano il veicolo. Per maggiori informazioni sui consumi ufficiali di carburante e sulle emissioni di CO₂ specifiche e ufficiali delle autovetture, si prega anche di fare riferimento alla "Guida al risparmio di carburante e alle emissioni di CO₂", disponibile gratuitamente presso tutti i punti vendita e sul sito web del Ministero dello Sviluppo Economico