









Mercedes-Benz GLA

GLA 250 e Plug-in PROGRESSIVE ADVANCED PLUS

Euro 44.800
iva inclusa



	Benzina/Elettrica
	1332 cc
	120 KW (163 CV)
	Automatico
	5
	SUV
	-
	Argento

✓ Pronta consegna

DESCRIZIONE

****Prezzo proposto MSS, IPT esclusi.****

****Offerta valida solo in caso di permuta con valore uguale o superiore a Euro 5.000 secondo Eurotax Blu****

Nella Email di richiesta segnalaci la TARGA del tuo eventuale usato da permutare per valutare al meglio la tua vettura.

Vasta disponibilità di modelli in pronta consegna!

Oltre 200 vetture nuove e km0 a stock, 100 usati Mercedes, Smart e multimarca.

Se sei interessato alla vettura presentata non esitare a contattarci, un nostro consulente di vendita avrà il piacere di illustrarti le vantaggiose offerte a Te dedicate. Per Crema Diesel ogni Cliente è importante e merita attenzione.

Crema Diesel S.p.a. - Concessionaria ufficiale Mercedes-Benz e Smart per le province di CREMONA e LODI dal 1980.

Sede: Bagnolo Cremasco (CR)

Filiale: Cremona (CR)

Filiale: Pieve Fissiraga (LO)

Ti aspettiamo in concessionaria!

La dotazione tecnica e gli optional presentati potrebbero in alcuni casi differire dall'effettivo equipaggiamento della vettura. Crema Diesel S.p.A. declina ogni responsabilità per eventuali involontarie incongruenze, che non rappresentano un impegno contrattuale. La

locazione delle vetture potrebbe cambiare a causa degli spostamenti tecnici dello stock fra le nostre sedi. Vi chiediamo pertanto di contattarci telefonicamente per conferma prima di raggiungere la concessionaria.

Prezzo 47.850 Euro valido in caso di acquisto senza adesione alla promozione

[NM]121416

Acoustic ambient protection
Aerial for GPS
Alette parasole con specchietto di cortesia illuminato
Alternating current charging system (AC charging)
Android Auto?
Apple CarPlay
Argento high-tech
Assetto comfort
AVANTGARDE Advanced Plus
Cambio automatico a variazione continua Autotronic
Cavo di ricarica per presa domestica 5 mt, piatto
Cavo di ricarica per wallbox 5 m
Cerchi in lega da 18" a 5 doppie razze
Chiamata di emergenza Mercedes-Benz
Cielo in tessuto nero
Climatizzatore monozona con filtro a carboni attivi/antipolvere
COLLISION PREVENTION ASSIST
COLLISION PREVENTION ASSIST PLUS
Controllo da remoto della vettura e servizi di ricarica Plus
Controllo della pressione pneumatici
Cristalli laterali posteriori e lunotto oscurati
Display centrale con diagonale da 10,25"
Display sulla plancia con diagonale da 10,25"
DYNAMIC SELECT
Elementi decorativi Star Pattern
Fari parzialmente a LED
Funzioni avanzate MBUX
Giubbotto ad alta visibilità per guidatore
Guida a SX
HANDS-FREE ACCESS
Indicatore cinture allacciate nel quadro strumenti
Interfacce USB supplementari
KEYLESS-GO
Kit fissaggio bagagli EASY PACK
Kneebag
Luci soffuse «ambient» con 64 diversi colori
MBUX multimedia system
MBUX navigation premium
Modulo LTE per l'utilizzo dei servizi Mercedes me connect
Navigazione su disco fisso
Pacchetto Advanced Plus
Pacchetto Comfort per i sedili
Pacchetto integrazione per smartphone
Pacchetto KEYLESS-GO
Pacchetto Night
Pacchetto parcheggio con telecamera per la retroma
Pacchetto retrovisori
Pacchetto retrovisori: Specchi retrovisori esterni ripiegabili elettricamente

Park assist: sistema di assistenza al parcheggio

Passive person presence reminder

Portabevande doppio

Portellone posteriore EASY-PACK con comando elettrico di apertura e chiusura

Predisposizione Live Traffic information

Predisposizione per DISTRONIC

Predisposizione per radio digitale

Preinstallazione per servizi di navigazione

Presa di corrente (12V) nel bagagliaio

Presa di ricarica per vetture elettriche e Plug-in

Product protection-partial protection

Progressive

PROGRESSIVE ADVANCED PLUS

Protezione pedoni

Radio digitale

Reti portaoggetti sugli schienali dei sedili anteriori

Rivestimenti ARTICO tessuto nero

Roof rails neri

Scompartimento multifunzione destro

Sedile posteriore con schienale ad abbattimento

Sedili anteriori riscaldabili elettricamente

Sedili Comfort anteriori

Sensore occupazione sedile passeggero anteriore

Servizi EV per modelli Plugin

Shift Paddles: leve del cambio automatico integrate nel volante

Sistema antisbandamento attivo

Sistema di assistenza abbaglianti adattivi

Sistema di ricarica wireless per dispositivi mobili anteriore

Sistema di rilevamento automatico del limite di velocità

Soglie posteriori con scritta Mercedes-Benz

Summer tyres

Supporto lombare a 4 vie

Tappetini in velours

Telecamera per la retromarcia assistita

Tergicristalli con sensore pioggia

TIREFIT

Tre anni di aggiornamenti dei dati cartografici gr

Vano portaoggetti nella consolle centrale con avvolgibile

Visibility light pack

Volante sportivo multifunzione in pelle

ETICHETTA ENERGETICA

Consumi combinati	Carburante: 6,6 l/100km (2)
Consumi urbani	0,0 l/100km (2)
Consumi extra urbani	0,0 l/100km (2)
Emissioni CO2 combinate	65 g/km (2)
Classe di emissione	Euro 6e-bis

I prezzi esposti sul sito internet sono indicativi e potrebbero subire variazioni. La invitiamo a prestare attenzione alle indicazioni fornite durante l'appuntamento in salone, in quanto farà fede il prezzo di listino riportato sul preventivo. Il valore delle emissioni di CO2 e del consumo di carburante è definito sulla base di prove ufficiali secondo le disposizioni applicabili in vigore al momento dell'omologazione. I valori delle emissioni di CO2 e del consumo di carburante indicati sono conformi alla procedura di prova WLTP (Worldwide Harmonized Light Vehicles Test Procedure). A partire dal 1° settembre 2018, i veicoli nuovi sono omologati ai sensi della procedura di prova WLTP. La procedura WLTP sostituisce il ciclo NEDC, la procedura di prova precedentemente utilizzata. Date le condizioni di prova più realistiche, il consumo di carburante e le emissioni di CO2 misurate secondo il WLTP sono generalmente superiori a quelle misurate secondo il NEDC. Vengono indicati i valori di CO2 (il gas a effetto serra principalmente responsabile del riscaldamento globale) e di consumo di carburante per consentire il confronto dei dati del veicolo. I valori di omologazione di CO2 e consumo di carburante potrebbero non riflettere i valori effettivi di CO2 e consumo di carburante, che dipendono da molti fattori legati (a titolo esemplificativo ma non esaustivo) allo stile di guida, al percorso scelto, alle condizioni meteorologiche e stradali e alle condizioni, uso e dotazione del veicolo. In ogni caso, i valori ufficiali di CO2 e il consumo di carburante del veicolo acquistato dal cliente verranno forniti con i documenti che accompagnano il veicolo. Per maggiori informazioni sui consumi ufficiali di carburante e sulle emissioni di CO2 specifiche e ufficiali delle autovetture, si prega anche di fare riferimento alla "Guida al risparmio di carburante e alle emissioni di CO2", disponibile gratuitamente presso tutti i punti vendita e sul sito web del Ministero dello Sviluppo Economico